

cuore  
manifatturiero  
d'europa

## CONFINDUSTRIA EMILIA E SOSTENIBILITA'

### *IL DESK SOSTENIBILITA'*


**Filippo Forni**

**Responsabile *Area Ricerca, Innovazione e Sostenibilità***



**CONFINDUSTRIA EMILIA  
AREA CENTRO**

Le imprese di Bologna,  
Ferrara e Modena



CONFINDUSTRIA EMILIA  
AREA CENTRO  
Le imprese di Bologna,  
Ferrara e Modena



DESK  SOSTENIBILITÀ

**Start: Marzo 2021**

***I SERVIZI EROGATI RIGUARDANO:***

- 1. FORMAZIONE***
- 2. ANALISI DEL LIVELLO DI SOSTENIBILITA' DI IMPRESA***

**N° aziende che hanno  
già usufruito del DESK  
SOSTENIBILITA'**

**90**

**83%**

**% aziende  
manifatturiere sul  
totale contatti**

**N° Imprese che ci  
hanno contattato**

**120**


**30  
DIP**

**La dim. media delle  
imprese che ci hanno  
contattato**

**200**

**+**

**N° Interviste  
effettuate in azienda**



CONFINDUSTRIA EMILIA  
AREA CENTRO  
Le imprese di Bologna,  
Ferrara e Modena



DESK  SOSTENIBILITÀ

Start: Marzo 2021



## I principali spunti emersi

1

### **Necessità di introdurre il tema «sostenibilità» a 360° (3 Pilastri & SH Engag.)**

→ Oggi questo tema viene percepito dall'impresa quasi esclusivamente come «ambientale» e sono ancora poco utilizzate le possibili leve sugli Stakeholders

2


### **Molte imprese intervistate stanno già adottando strategie di sostenibilità (in modo non organico)**

→ Soprattutto per quel che riguarda il pilastro «Persone» & «Stakeholder Engagement»

3

### **La criticità più evidente emersa è la possibilità di «quantificare» il KPI corretto (in tema sostenibilità)**

→ Molto spesso durante gli assessment sono risultate evidenti ottime azioni in ambito sostenibilità ma non altrettanto agevole il reperimento del KPI relativo all'azione



**CONFINDUSTRIA EMILIA  
AREA CENTRO**  
Le imprese di Bologna,  
Ferrara e Modena

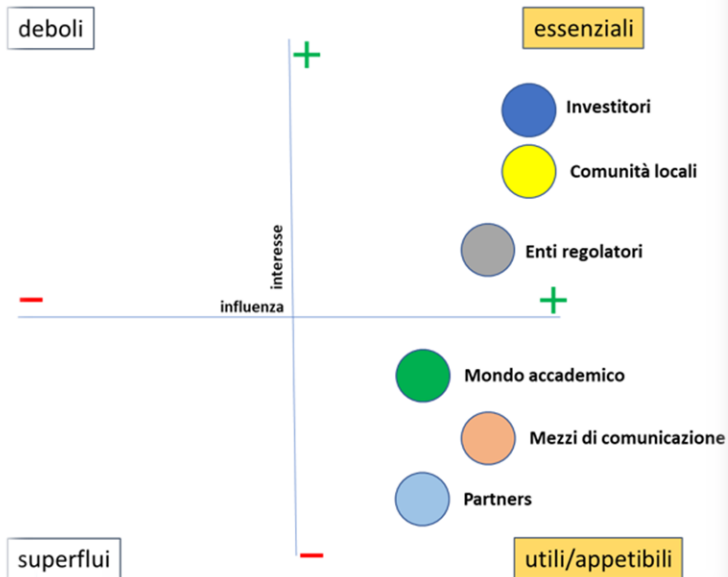


**DESK SOSTENIBILITÀ**

# Cosa analizziamo sulla sostenibilità per le imprese?

## Stakeholder Engagement

deboli



superflui

Core Subjects	KPI	RILEVANZA 1: scarsa 5: molto alta
<i>Governance</i>	N° analisi rischi effettuate su temi inerenti alla sostenibilità	<input type="checkbox"/> <input type="checkbox"/> <input type="checkbox"/> <input type="checkbox"/> <input type="checkbox"/>
	N° analisi strutturate dei concorrenti	<input type="checkbox"/> <input type="checkbox"/> <input type="checkbox"/> <input type="checkbox"/> <input type="checkbox"/>
<i>Diritti Umani</i>	N° fornitori qualificati sulla base dei criteri legati ai diritti umani	<input type="checkbox"/> <input type="checkbox"/> <input type="checkbox"/> <input type="checkbox"/> <input type="checkbox"/>
	N° ore formazione erogate per dipendente (totale)	<input type="checkbox"/> <input type="checkbox"/> <input type="checkbox"/> <input type="checkbox"/> <input type="checkbox"/>
	N° ore formazione personalizzate erogate per particolari funzioni aziendali	<input type="checkbox"/> <input type="checkbox"/> <input type="checkbox"/> <input type="checkbox"/> <input type="checkbox"/>
<i>Rapporti e condizioni di lavoro</i>	€ investiti in azioni di welfare per i collaboratori (non obbligatorie)	<input type="checkbox"/> <input type="checkbox"/> <input type="checkbox"/> <input type="checkbox"/> <input type="checkbox"/>



## Analisi di Materialità

## Mappatura di rilevanza dei KPI